

УПРАВЛЕНИЕ ФЕДЕРАЛЬНОЙ СЛУЖБЫ
ГОСУДАРСТВЕННОЙ СТАТИСТИКИ
ПО ХАБАРОВСКОМУ КРАЮ, МАГАДАНСКОЙ
ОБЛАСТИ, ЕВРЕЙСКОЙ АВТОНОМНОЙ ОБЛАСТИ
И ЧУКОТСКОМУ АВТОНОМНОМУ ОКРУГУ

О финансовом состоянии организаций Еврейской автономной области



январь-октябрь 2023 года

О финансовом состоянии организаций

Еврейской автономной области

январь-октябрь 2023 года

- 01 Сальдированный финансовый результат организаций
- 02 Прибыль организаций
- 03 Убыток организаций
- 04 Финансовые результаты деятельности организаций
- 05 Доля организаций, получивших прибыль (убыток)
- 06 Кредиторская и дебиторская задолженность организаций



САЛЬДИРОВАННЫЙ ФИНАНСОВЫЙ РЕЗУЛЬТАТ

январь-октябрь 2023 года

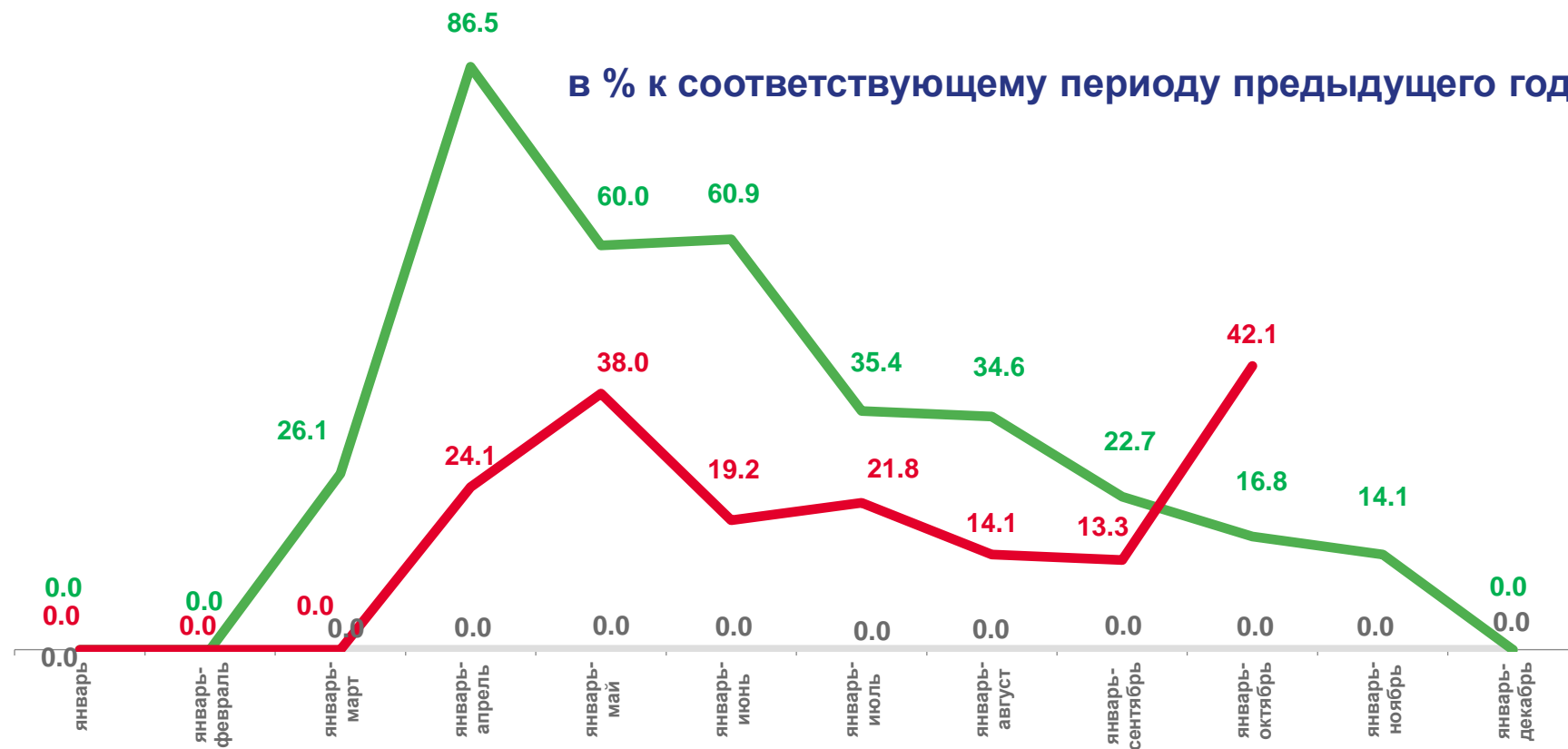
1 091,7

млн рублей

▼ 42,1%

к январю-октябрю 2022 года

в % к соответствующему периоду предыдущего года*



2021 год



2022 год



2023 год

* По сопоставимому кругу предприятий в соответствии с методологией бухгалтерского учета; без субъектов малого предпринимательства, кредитных организаций, государственных (муниципальных) учреждений, не кредитных финансовых организаций



САЛЬДИРОВАННЫЙ ФИНАНСОВЫЙ РЕЗУЛЬТАТ ОРГАНИЗАЦИЙ

МЛН РУБЛЕЙ

январь-октябрь 2023 года

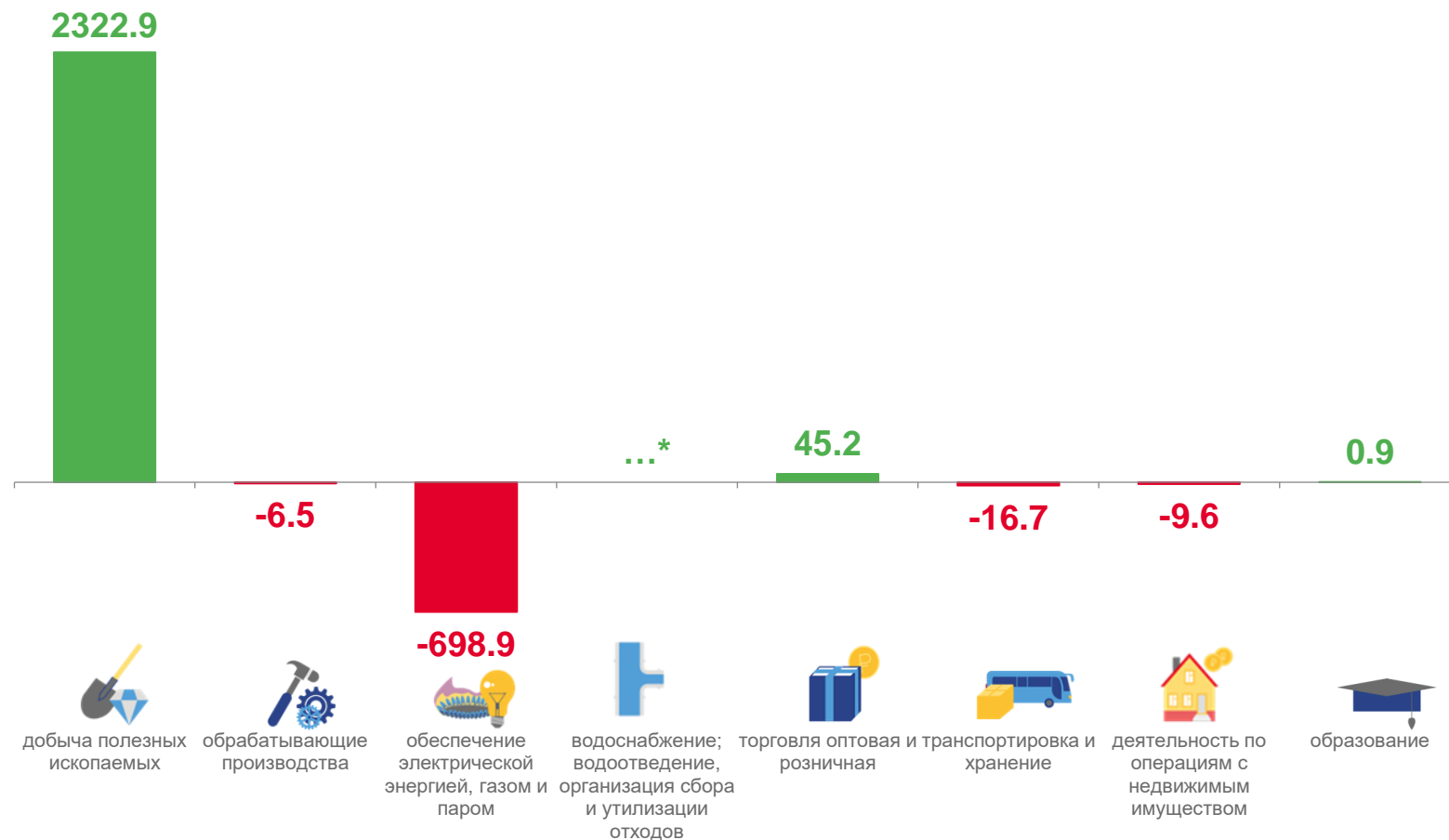
в % к январю-октябрю 2022 года

  **73,4%**

добыча полезных ископаемых

  **78,1%**

торговля оптовая и розничная; ремонт автотранспортных средств и мотоциклов



* Данные не публикуются в целях обеспечения конфиденциальности первичных статистических данных, полученных от организаций, в соответствии с Федеральным законом от 29.11.2007 №282-ФЗ «Об официальном статистическом учёте и системе государственной статистики в Российской Федерации» (п.5 ст.4, ч.1 ст.9).



ПРИБЫЛЬ ОРГАНИЗАЦИЙ

МЛН РУБЛЕЙ

Всего
3 722,7 млн рублей

январь-октябрь 2023 года

в % к январю-октябрю 2022 года

  **112,4%**

добыча полезных ископаемых

  **57,4%**

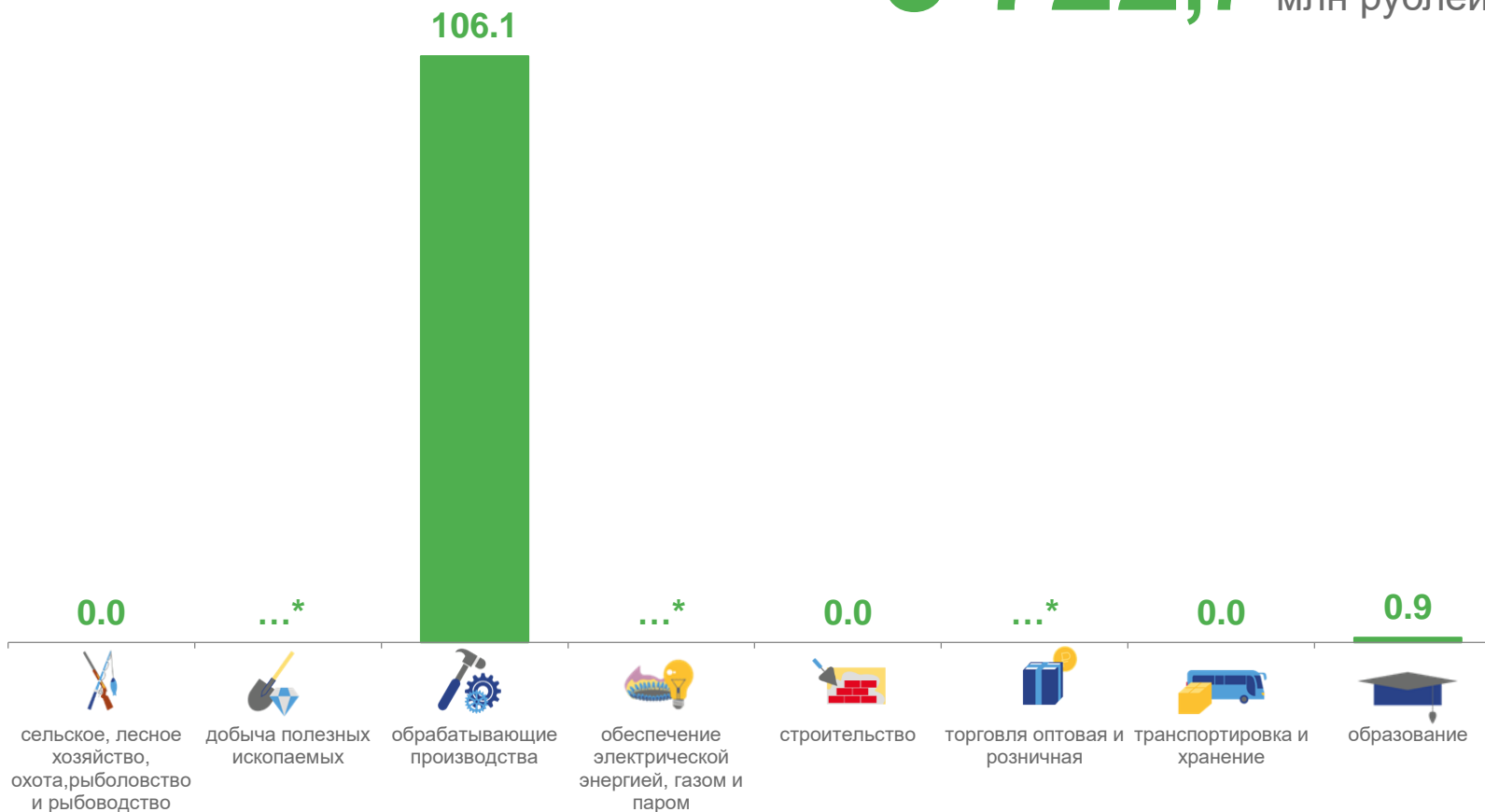
обрабатывающие производства

  **100,0%**

обеспечение электрической энергией,
газом и паром

  **78,7%**

торговля оптовая и розничная; ремонт
автотранспортных средств и мотоциклов



* Данные не публикуются в целях обеспечения конфиденциальности первичных статистических данных, полученных от организаций, в соответствии с Федеральным законом от 29.11.2007 №282-ФЗ «Об официальном статистическом учёте и системе государственной статистики в Российской Федерации» (п.5 ст.4, ч.1 ст.9).





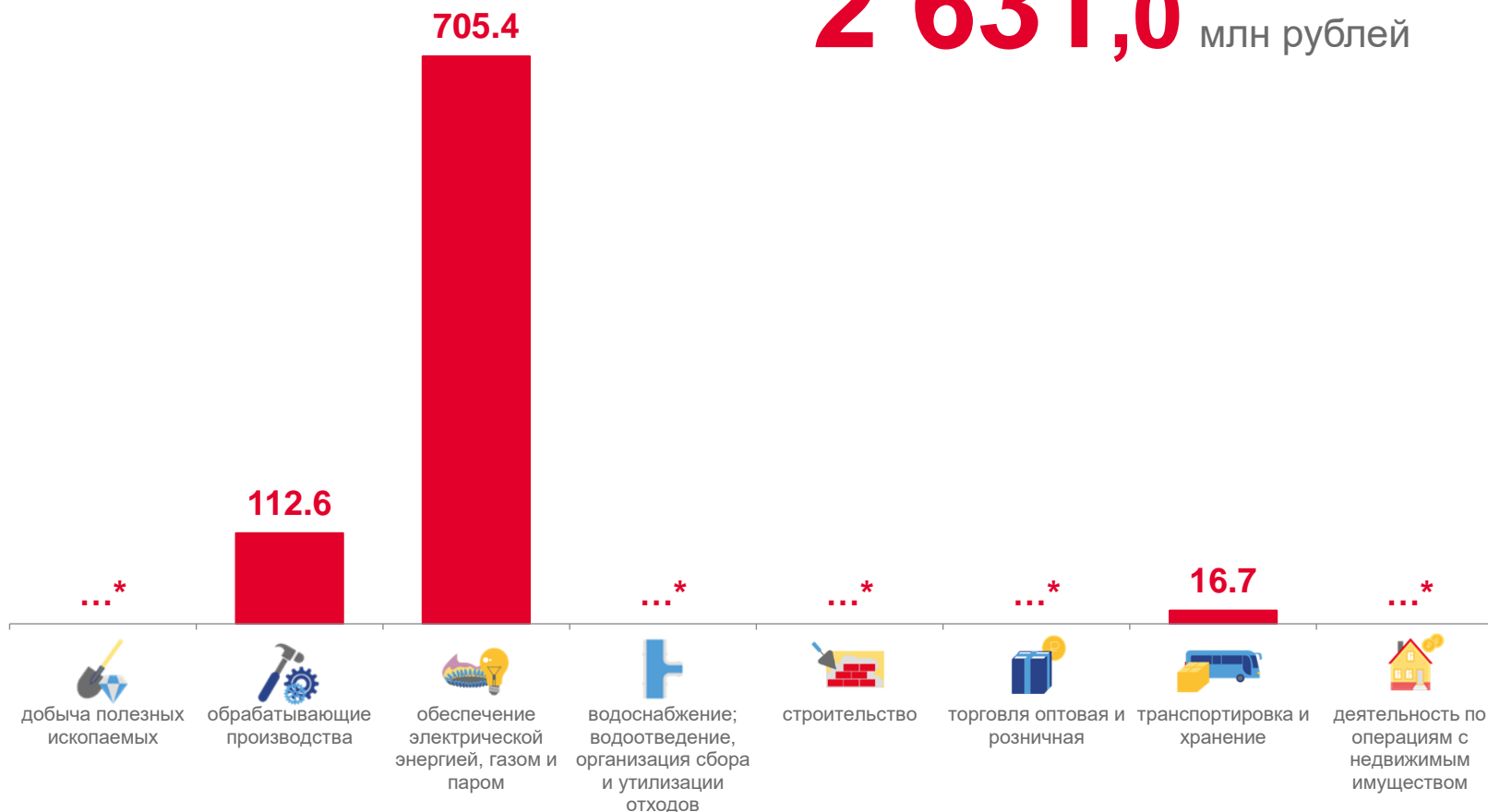
УБЫТОК ОРГАНИЗАЦИЙ

МЛН РУБЛЕЙ

январь-октябрь 2023 года

в % к январю-октябрю 2022 года

Всего
2 631,0 млн рублей



▲ **151,0%**

обрабатывающие производства

▲ **108,3%**

обеспечение электрической энергией, газом и паром

▲ **в 8,2 раз**

водоснабжение; водоотведение, организация сбора и утилизации отходов

▲ **183,0%**

транспортировка и хранение

* Данные не публикуются в целях обеспечения конфиденциальности первичных статистических данных, полученных от организаций, в соответствии с Федеральным законом от 29.11.2007 №282-ФЗ «Об официальном статистическом учете и системе государственной статистики в Российской Федерации» (п.5 ст.4, ч.1 ст.9).





ФИНАНСОВЫЕ РЕЗУЛЬТАТЫ ДЕЯТЕЛЬНОСТИ ОРГАНИЗАЦИЙ

январь-октябрь 2023 года в процентах к январю-октябрю 2022 года

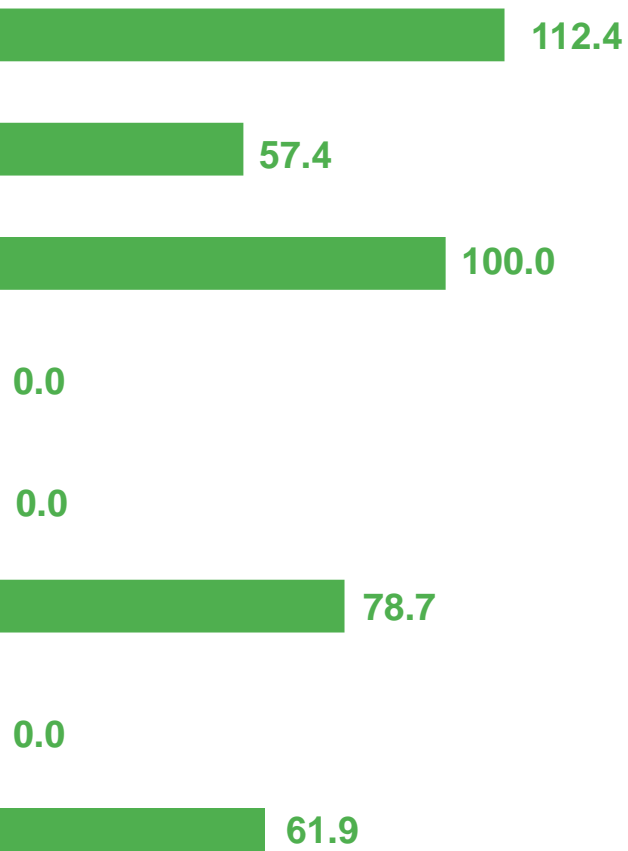
УБЫТОК

в 8.2 раза

в 5.7 раз



- добыча полезных ископаемых
- обрабатывающие производства
- обеспечение электрической энергией, газом и паром
- водоснабжение; водоотведение, организация сбора и утилизации отходов
- строительство
- торговля оптовая и розничная
- транспортировка и хранение
- деятельность по операциям с недвижимым имуществом



ПРИБЫЛЬ





ДОЛЯ ПРИБЫЛЬНЫХ ОРГАНИЗАЦИЙ

январь-октябрь 2023 года

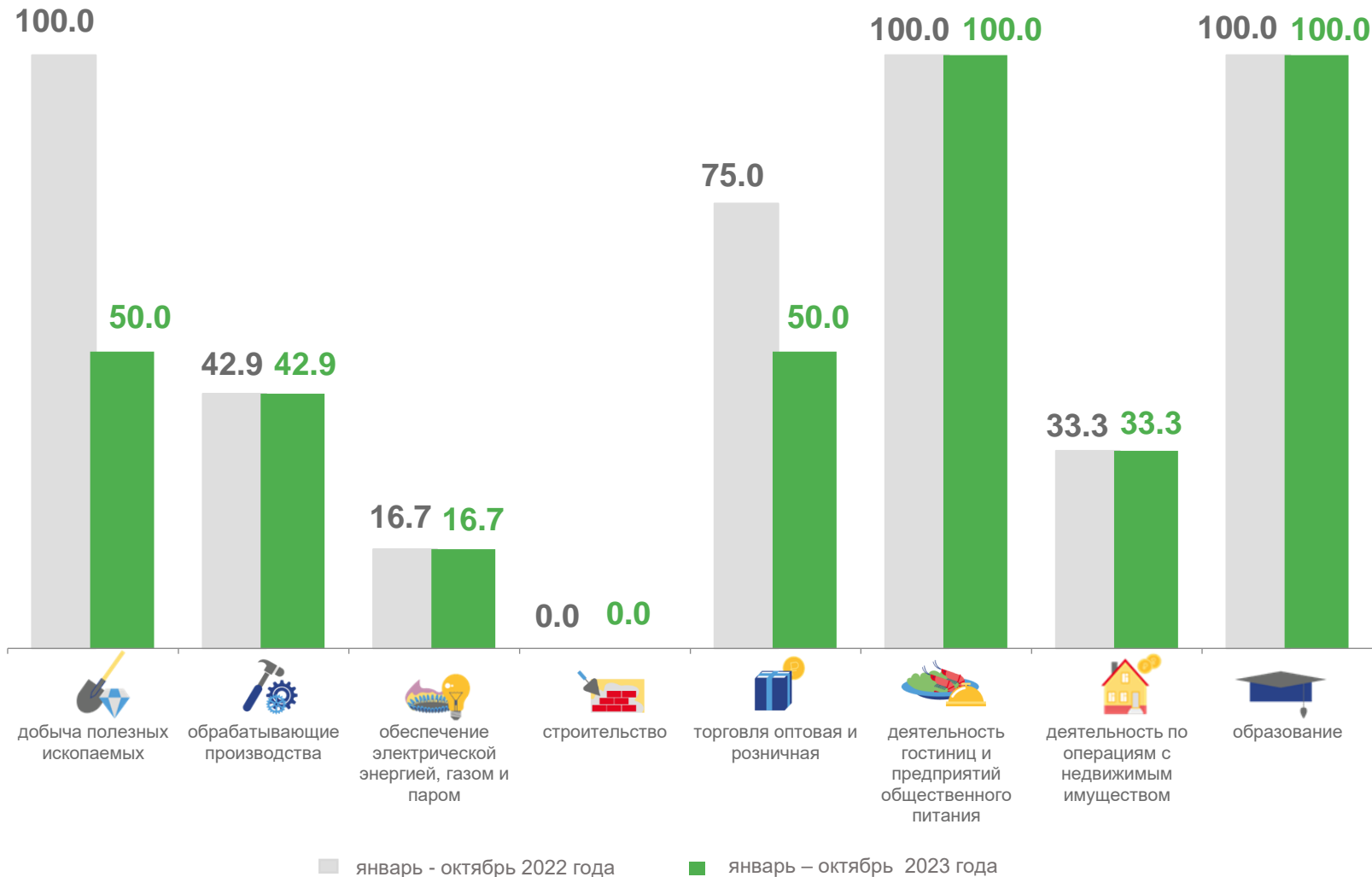
в % к январю-октябрю 2022 года

Всего **108,3%**

январь-октябрь 2022 года

в % к январю-октябрю 2021 года

Всего **26,2%**



ДОЛЯ УБЫТОЧНЫХ ОРГАНИЗАЦИЙ

январь-октябрь 2023 года

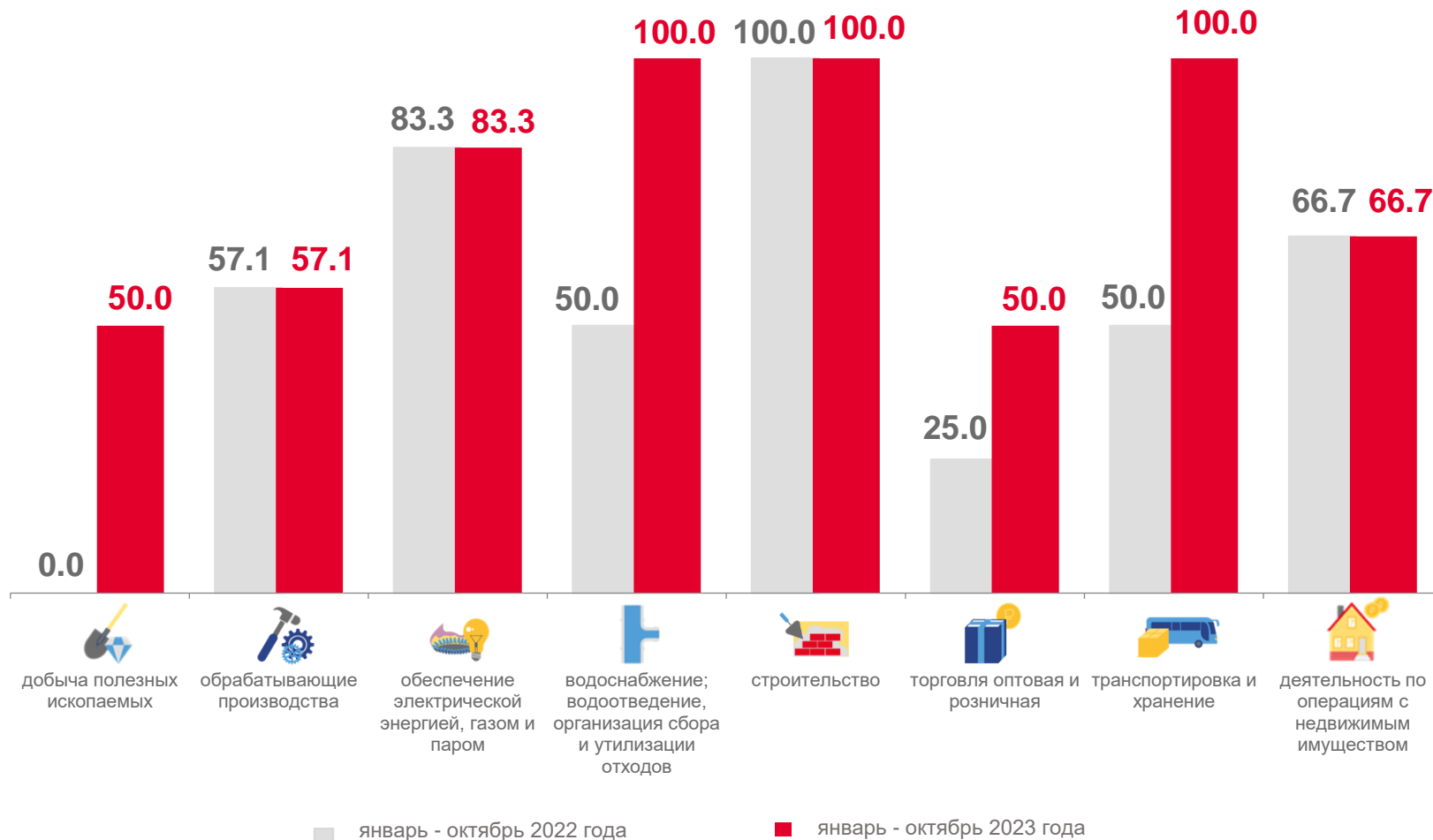
в % к январю-октябрю 2022 года

Всего **В 3,1 раза**

январь-октябрь 2022 года

в % к январю-октябрю 2021 года

Всего **141,6%**





ПРОСРОЧЕННАЯ КРЕДИТОРСКАЯ ЗАДОЛЖЕННОСТЬ

на конец месяца

Кредиторская задолженность

На конец октября 2023 года



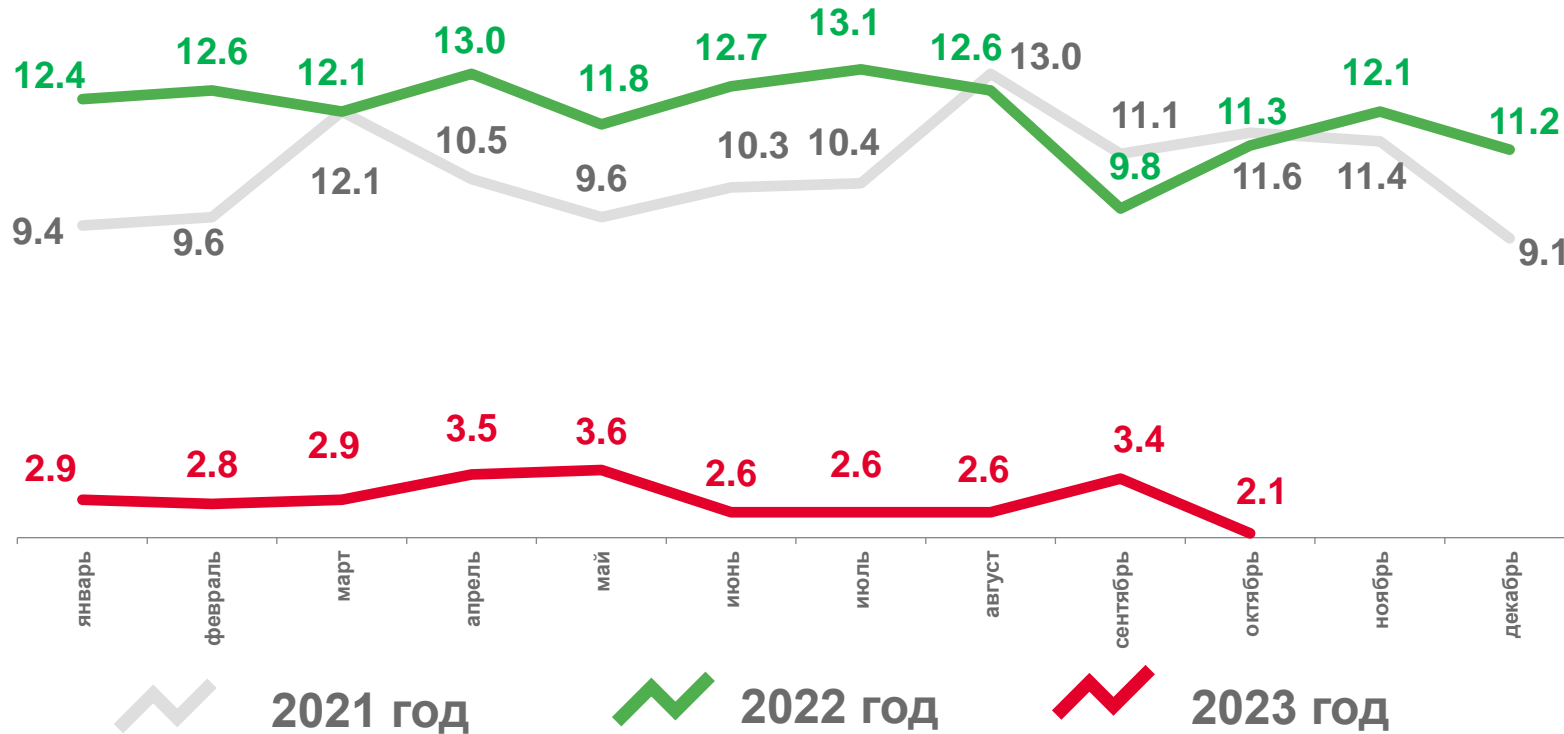
9 092,2

млн рублей

▲ 113,4%

к концу октября 2022 года

в % к общему объему кредиторской задолженности





ПРОСРОЧЕННАЯ ДЕБИТОРСКАЯ ЗАДОЛЖЕННОСТЬ

на конец месяца

Дебиторская задолженность
на конец октября 2023 года



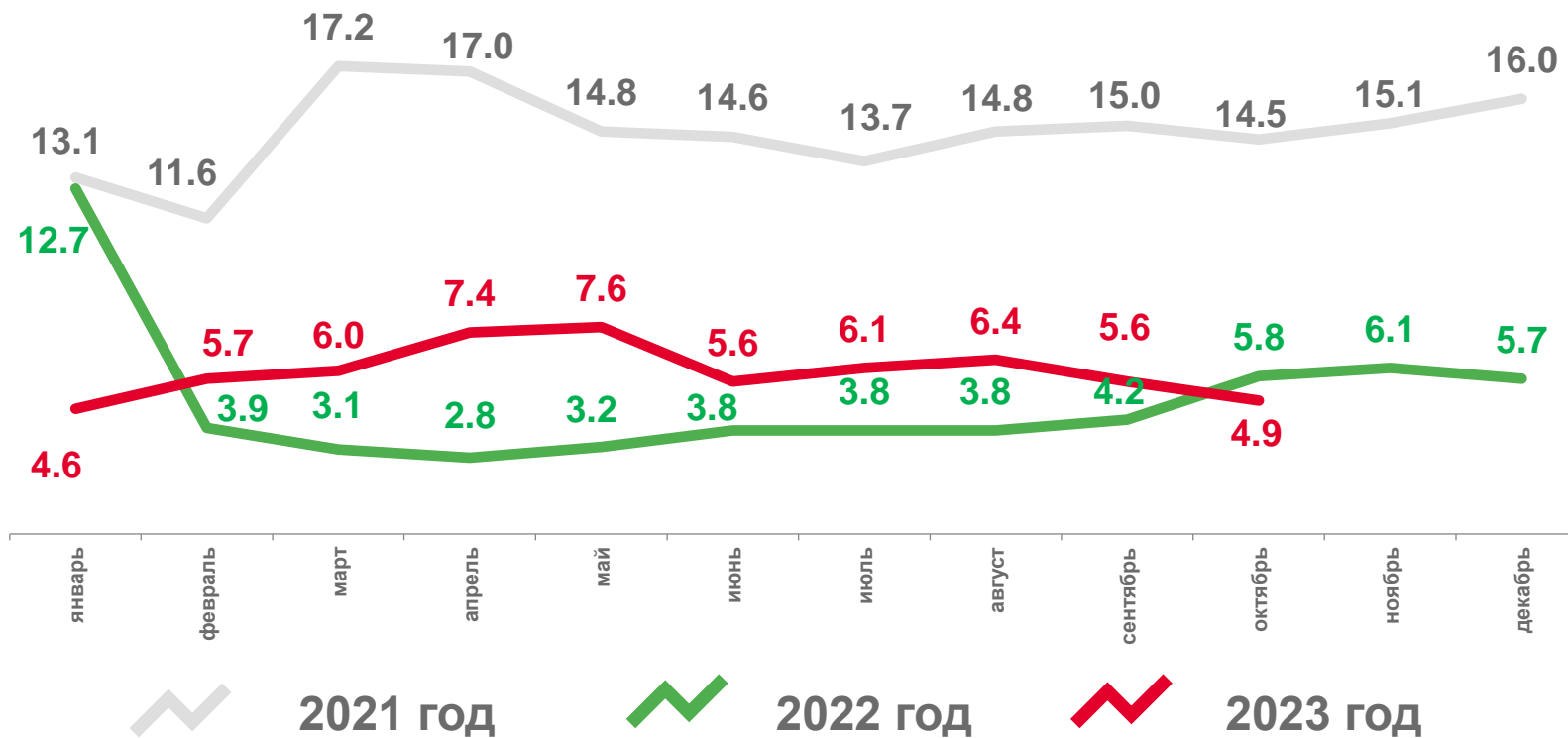
11 196,7

млн рублей

▲ 160,2%

к концу октября 2022 года

в % к общему объему дебиторской задолженности





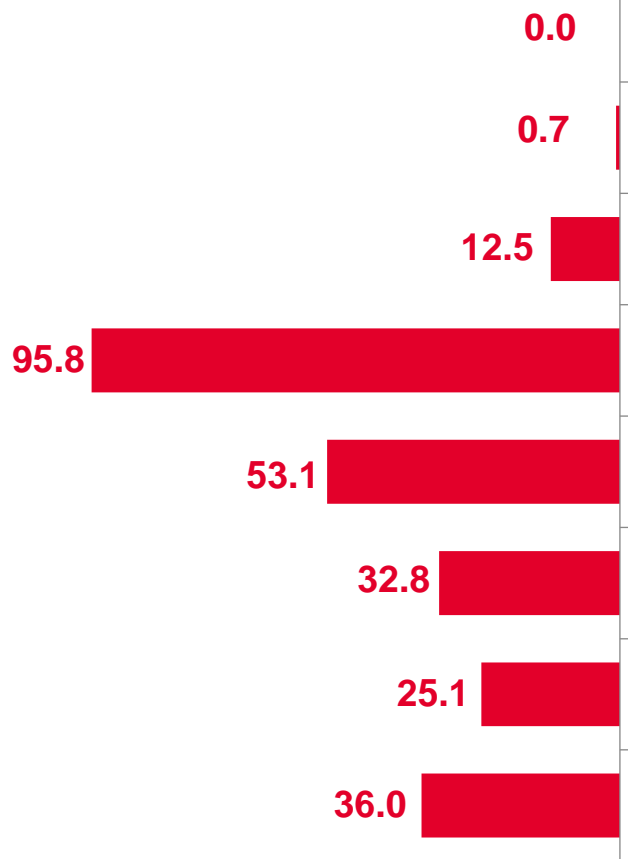
ПРОСРОЧЕННАЯ ЗАДОЛЖЕННОСТЬ

на конец октября 2023 года



Дебиторская задолженность

в % к общей дебиторской задолженности



Кредиторская задолженность

в % к общей кредиторской задолженности

